

# البنك الأهلي اليمني National Bank Of Yemen



الخبرة والثقة

التقرير السنوي ٢٠٠٥ م



بنك مملوك للدولة 100%

www.nbyemen.com - E-mail: nby.ho@y.net.ye

www.nbyemen.com




البنك الأهلي اليمني هو البنك الرائد في تقديم خدمات ومنتجات مصرفية ذات جودة عالية. تلبية احتياجات عملائه وتواكب مستجدات الأسواق المالية والمصرفية اليمنية والعربية والدولية عبر شبكة واسعة من المراسلين في مختلف أنحاء العالم. ويهدف البنك من خلال مشروع التطوير والتحديث أن يقدم لعملائه خدمات ومنتجات مصرفية عالية المستوى والتي تتجاوز الخدمات التقليدية للبنوك التي تقدمها لعملائها.

البنك الأهلي اليمني يسعى دائما لتعزيز مكانته المالية في الأوساط الاجتماعية وصولاً إلى مستوى المنافسة في الأسواق المصرفية العربية والدولية والتفاني في العمل بروح الفريق الواحد لإرضاء العملاء والاهتمام بالكادر الوظيفي وإتاحة فرص التطور لهم وتشجيع التميز في الأداء وتحقيق عائد مرضي للمالك.

رؤيتنا





مقام الرئيس

علي عبدالله صالح  
رئيس الجمهورية



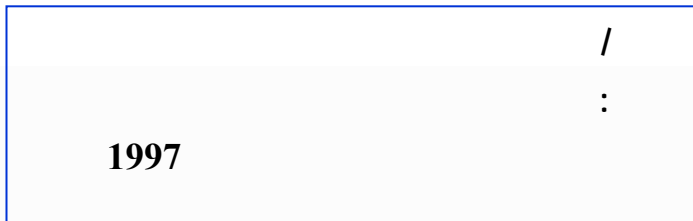


بملايين الريالات اليمنية

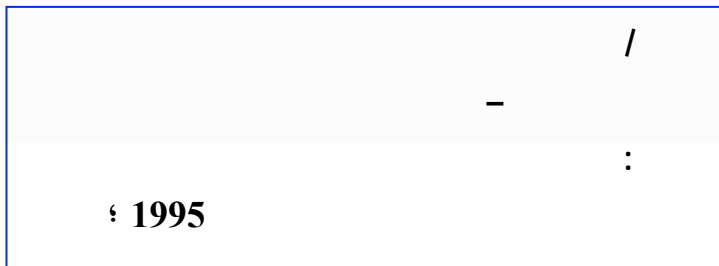
2000	2001	2002	2003	2004	2005	/
34,237	37,861	43,504	49,700	57,627	64,579	:
2,658	2,856	3,330	3,798	4,631	5,876	:
30,958	33,847	38,891	44,497	51,284	56,709	:
1,091	1,573	1,774	2,203	3,321	3,841	:
15,191	17,110	20,387	25,029	30,870	32,345	:
12,490	13,190	14,830	13,056	13,760	15,545	:
1,223	1,486	1,489	1,673	2,047	2,653	:
166	328	329	469	591	626	:
672	1,003	1,051	1,115	1,353	2,014	:
437	652	683	725	880	1,309	:
273	407	422	392	419	485	:
1.3	1.7	1.6	1.5	1.5	2.0	%
16.4	22.8	23.6	21.5	22.8	27.6	%
87	88	89	84	85	80	%
46	46	46	46	46	50	%
165.53	173.27	178.88	184.30	185.84	195.08	:
28	28	29	27	27	27	:
620	608	592	588	597	585	:



1998



1997



1995



1996




2001





2004



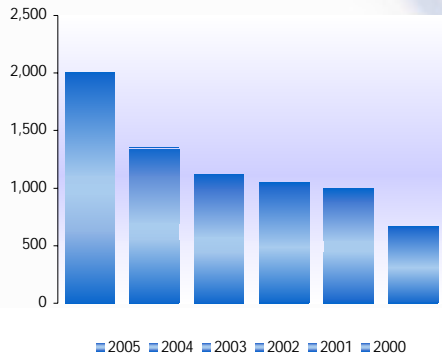








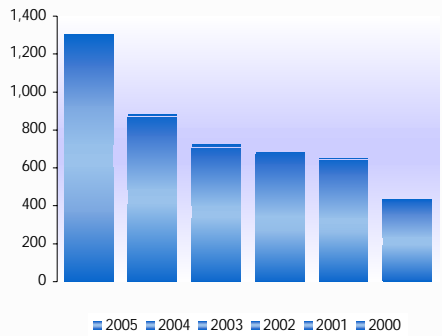
( )



2005  
4  
2004  
50  
2005  
50  
2005  
16  
2004  
2005

( )

/

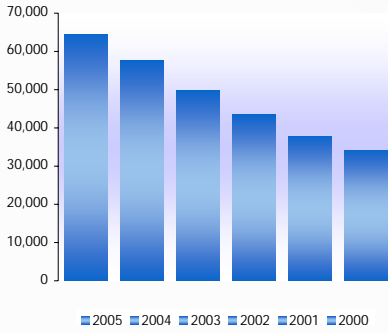


2005

. 2005



مجموع الموجودات  
(ملايين الريالات)



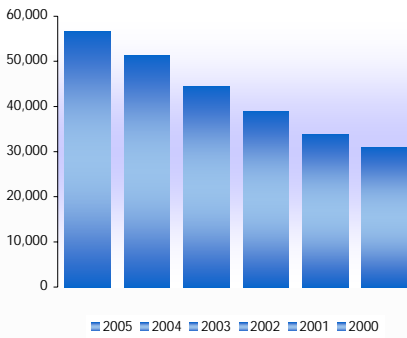
( )  
2005/12/31

( )

2005

2005

ودائع العملاء  
(ملايين الريالات)



2005

%12.2

2005

64.6

2004

57.6

%5

%15.2

%12.3

2005

14.9

%31.9

2004

348

276

3.1

56.7

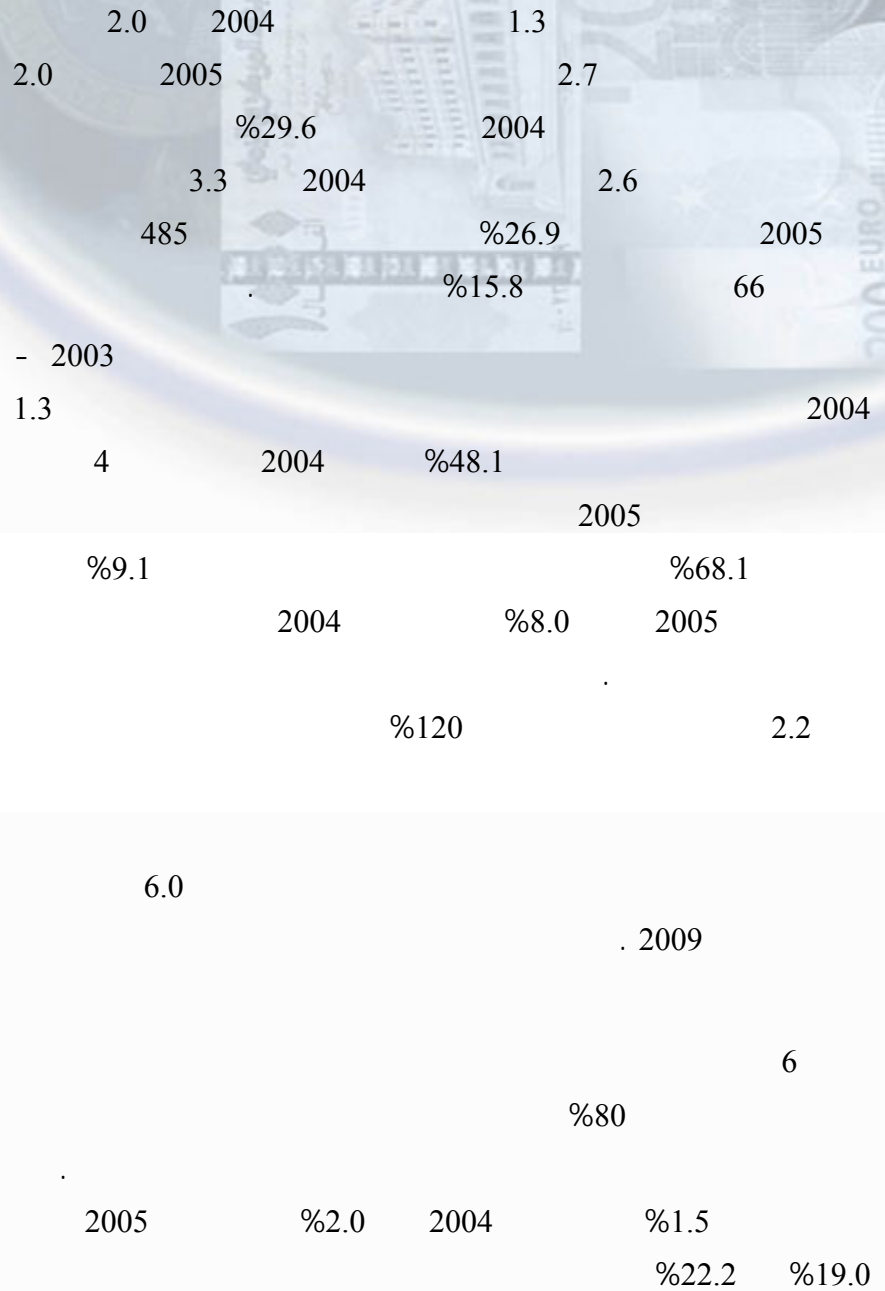
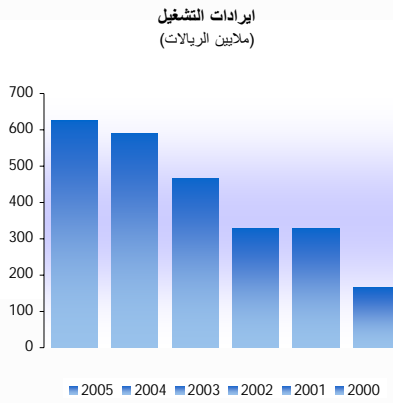
2004

51.3

%10.5

2005






2005

B-

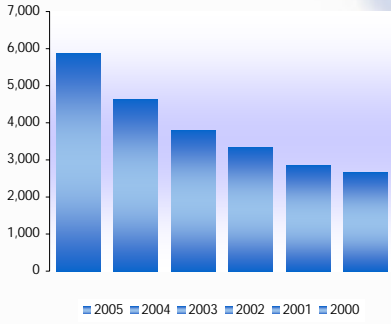
Capital Intelligence

2005





مجموع حقوق المالك  
(ملايين الريالات)



(42)

(286) 2005

II

2005

(24)

2006





2006

2005

2006

2006 29



(5) . . .  
/

967 2 253753 :  
967 2 252325 :  
nby.ho@y.net.ye :  
[www.nbyemen.com](http://www.nbyemen.com) :  
NBOYYESA :

(110) . . .

/  
967 2 252226  
967 2 255724  
NBOYYESA002 :

(5) . . .

/  
967 2 259171  
967 2 251579

(8044) . . .

/  
967 5 302935  
967 5 302913  
NBOYYESA009 :

(198309) . . .

/  
967 1 284123  
967 1 284128  
NBOYYESA033 :

(5117) . . .

/  
967 2 243409  
967 2 243291

(4851) . . .

/  
967 3 261603  
967 3 262768  
NBOYYESA034 :

. . .

/  
967 2 342929  
967 2 343263

(1181) . . .

/  
967 2 203989  
967 2 202255  
NBOYYESA :



(3018) . . .

/

967 2 377611 :  
967 2 377155 :

\_\_\_\_\_  
/

967 2 231076 :  
967 2 231950 :

\_\_\_\_\_  
/

967 2 605070 :  
967 2 604281 :

\_\_\_\_\_  
/

967 2 572215 :  
967 2 572225 :

\_\_\_\_\_  
/

967 2 502807 :  
967 2 502340 :

(5) . . .

/

967 2 253327 :  
967 2 252875 :

\_\_\_\_\_  
/

967 5 402434 :  
967 5 405517 :  
NBOYYESA007 :

\_\_\_\_\_  
/

967 1 296278 :  
967 1 296277 :

\_\_\_\_\_  
/

967 2 532431 :  
967 2 532845 :

\_\_\_\_\_  
/

967 6 602111 :  
967 6 602112 :

967 6 572195 :  
967 6 572791 :

967 6 533599 :  
967 6 533599 :

967 5 203233 :  
967 5 202530 :

967 2 640022 :  
967 2 640022 :

967 5 330999 :  
967 5 332285 :

967 5 353226 :  
967 5 305454 :

967 5 611467 :  
967 5 612054 :

967 5 457583 :  
967 5 457583 :

967 5 660192 :  
967 5 660358 :

# دحمان آر إس إم

محاسبون • مدققون • إستشاريون

صندوق بريد ١٦١٤٦  
فولاء ١١، مقابل اللجنة العليا للانتخابات، غرب نواكشوط  
حي عصر، صنعاء الجمهورية اليمنية.  
هاتف: ٢١٤٣٥٥ - ١ (١٦٧)  
فاكس: ٢١٤٣٦٠ - ١ (١٦٧)  
بريد إلكتروني: [dahmanco@yemen.net.ye](mailto:dahmanco@yemen.net.ye)  
[admin.office@dahman-rsm.net](mailto:admin.office@dahman-rsm.net)  
موقع الشبكة: <http://www.dahman-rsm.com>


## تقرير مدققي الحسابات إلى معالي الأخ / نائب رئيس الوزراء وزير المالية المحترم عن البنك الأهلي اليمني

لقد دققنا البيانات المالية المرفقة للبنك الأهلي اليمني (البنك) التي تشتمل على الميزانية العمومية كما في ٣١ ديسمبر ٢٠٠٥م وبيانات الدخل، والتدفقات النقدية، والتغيرات في حقوق المالك للسنة المنتهية في ذلك التاريخ والمبينة على الصفحات من ١٥ إلى ٣٩. إن إعداد هذه البيانات المالية هي من مسؤولية إدارة البنك وأن مسؤوليتنا هي إبداء رأينا حول البيانات المالية استناداً إلى أعمال التدقيق التي قمنا بها.

لقد تم تدقيقنا وفقاً لمعايير التدقيق الدولية التي تتطلب أن نقوم بتخطيط وتنفيذ أعمال التدقيق للحصول على تأكيدات معقولة بأن البيانات المالية خالية من أية أخطاء جوهرية. تشتمل إجراءات التدقيق على فحص الأدلة المؤيدة للمبالغ والإفصاحات التي تتضمنها البيانات المالية على أساس العينة. ويشتمل التدقيق أيضاً على تقييم المبادئ المحاسبية المتبعة والتقديرات الهامة المطبقة من قبل الإدارة وكذلك تقييم العرض العام للبيانات المالية. وباعتقادنا أن تدقيقنا يوفر أساساً معقولاً يمكننا من إبداء رأينا حول البيانات المالية.

في رأينا أن البيانات المالية للبنك تُعبر بصورة عادلة من كافة النواحي المادية، عن المركز المالي للبنك كما في ٣١ ديسمبر ٢٠٠٥م وعن نتائج أعماله وتدفقاته النقدية والتغيرات في حقوق المالك للسنة المالية المنتهية في ذلك التاريخ وفقاً لمعايير التقارير المالية الدولية.

وفي رأينا أيضاً أن البنك يحتفظ بسجلات محاسبية منتظمة، وقد أجري الجرد وفقاً للأصول المرعية وأن البيانات المالية الواردة في تقرير مجلس الإدارة فيما يتعلق بالبيانات المالية تتفق مع السجلات المحاسبية للبنك. نؤكد أيضاً بأننا قد حصلنا خلال تدقيقنا على جميع المعلومات والإيضاحات التي رأيناها ضرورية لأغراض التدقيق.



دحمان عوض دحمان

زميل جمعية المحاسبين القانونيين المعتمدين في بريطانيا

سجل مراقبي الحسابات رقم ٣٨٤

دحمان آر. إس. إم

عدن، الجمهورية اليمنية

في ٢٩ يناير ٢٠٠٦م

2005 31

2004	2005	
7.679.564	10.661.214	5
13.760.213	15.545.162	6
25.390.209	26.865.043	7
5.480.000	5.480.000	8
3.320.654	3.841.047	9
18.324	77.993	10
314.191	332.112	11
<u>1.664.283</u>	<u>1.776.959</u>	12
<u>57.627.438</u>	<u>64.579.530</u>	
117.102	97.914	13
51.283.595	56.709.029	14
1.121.775	1.191.630	15
<u>473.617</u>	<u>704.870</u>	16
<u>52.996.089</u>	<u>58.703.443</u>	
2.700.000	4.000.000	17
639.762	639.762	17
1.274.464	1.218.057	17
<u>17.123</u>	<u>18.268</u>	17
<u>4.631.349</u>	<u>5.876.087</u>	
<u>57.627.438</u>	<u>64.579.530</u>	
<u>11.310.751</u>	<u>14.860.392</u>	18

( )

تقرير مدققي الحسابات مرفق



عبد الرحمن محمد الكهالي  
رئيس مجلس الإدارة والمدير العام



سامي عبد الحميد مكاوي  
النائب الأول للمدير العام



أروى علي سليمان الكوري  
مدير دائرة الإحصاء والبحوث

تشكل الإيضاحات من ١ إلى ٣٨ جزءاً من هذه البيانات المالية

		2005		31
2004	2005			
924.825	1.375.608	19		
3.069.669	3.680.899			
<u>763.203</u>	<u>779.848</u>			
4.757.697	5.836.355			
<u>2.710.550</u>	<u>3.182.867</u>	20		
2.047.147	2.653.488			
364.056	419.930	21		
692	716			
50.467	36.941	22		
<u>176.218</u>	<u>168.394</u>	23		
<u>2.638.580</u>	<u>3.279.469</u>			
17.975	17.988			
714.273	775.989	24		
<u>513.140</u>	<u>427.577</u>	25		
<u>1.245.388</u>	<u>1.221.554</u>			
1.393.192	2.057.915			
<u>(40.000)</u>	<u>(44.000)</u>	26		
1.353.192	2.013.915			
<u>(473.617)</u>	<u>(704.870)</u>	16		
<u>879.575</u>	<u>1.309.045</u>			
<u>419</u>	<u>485</u>	27		
(131.936)	(196.357)	17		
(131.936)	(196.357)	17		
(571.724)	(850.879)	( )15		
<u>(43.979)</u>	<u>(65.452)</u>			
-	-			
			2005	31

		2005		31
2004	2005			
1.393.192	2.057.915			
298.980	403.823			
(161.236)	(151.940)			
(19.560)	(119)			
2.808	22.103			
(390.392)	(473.617)			
(2.410)	1.145			
(40.000)	(44.000)			
45.628	48.394			
1.127.010	1.863.704	(1)		
(298.437)	(3.099.959)			( )
842.135	19.000			
50.100	-			
(1.221.007)	(798.621)			( )
(59.999)	(17.921)			( )
(687.208)	(3.897.501)	(2)	( )	
81.497	(19.188)			/ ( )
6.786.377	5.425.434			
125.239	74.216			
6.993.113	5.480.462	(3)		
(41.654)	(161.070)			( ) /
2.410	(59.669)			/ ( )
(39.244)	(220.739)	(4)	( )	
(571.724)	(850.879)			( ) /
571.724	850.879			
(43.979)	(65.452)			
(43.979)	(65.452)	(5)	( ) /	
7.349.692	3.160.474	(5+4+3+2+1)		
36.859.343	44.209.035			1
44.209.035	47.369.509		31	
				:
7.679.564	10.661.214			
13.760.213	15.545.162			
30.870.209	32.345.043			
(6.521.311)	(9.621.270)			
(1.579.640)	(1.560.640)			
44.209.035	47.369.509		31	

2005 31

3.798.163	-	19.533	561.985	476.883	639.762	2.100.000	2003	31
(2.410)	-	(2.410)	-	-	-	-		
879.575	879.575	-	-	-	-	-		
-	(131.936)	-	-	131.936	-	-		
-	(131.936)	-	131.936	-	-	-		
-	(571.724)	-	-	-	-	571.724		
-	-	-	(28.276)	-	-	28.276		
(43.979)	(43.979)	-	-	-	-	-		
4.631.349	-	17.123	665.645	608.819	639.762	2,700,000	2004	31
1.145	-	1.145	-	-	-	-		
1.309.045	1.309.045	-	-	-	-	-		
-	(196.357)	-	-	196.357	-	-		
-	(196.357)	-	196.357	-	-	-		
-	(850.879)	-	-	-	-	850.879		
-	-	-	(449.121)	-	-	449.121		
(65.452)	(65.452)	-	-	-	-	-		
5.876.087	-	18.268	412.881	805.176	639.762	4.000.000	2005	31

2004 8 2004 (12)

2009 2005 6,000

2005 8

4.000 2006 3 (1)

449.121

38 1

2005 31

					(1) التأسيس و نشاط البنك
	1969				( )
	(1748)		(5)		
		31) 2005	31	585	27
			2006	29	
					(2)

					(
	1998	(5)	1996	(6)	(
			2005	31	

(3) السياسات المحاسبية الهامة

				(39)	
					2002
					(1)
					(2)
					(3)

					1996 (6)
					90
	2002	(2)			( )



( )

2005 31

( )

(3)

( )

1998 (5)

1996 (6)

(%2 : 2004) % 2

( )

(%1 : 2004) % 1

( )

% 15

% 45

% 100

:

•  
•  
•

( )

2005 31

( )

3

( )

%2  
%20  
%10  
%20  
%2

1998 (38)

1998 (38)

(85)

1991 (31)

%25

( )

2005 31

( )

3

(4

1-4

2-4

- 
- 
-

( )

2005 31

( )

( )

2-4

1997 (10)

(6)

%15

1998

(34)

%25

5

2004

2005

508.298

484.548

398.612

539.606

251.343

15.790

1.158.253

1.039.944

3.231.757

3.345.156

3.289.554

6.276.114

6.521.311

9.621.270

7.679.564

10.661.214

%30

%10 )

.(

( )

2005 31

6

2004	2005
1.385.318	2.488.747
297.525	222.092
<u>1.682.843</u>	<u>2.710.839</u>
(18.115)	(29.507)
<u>1.664.728</u>	<u>2.681.332</u>
2.274	1.974
<u>1.667.002</u>	<u>2.683.306</u>
2.159.699	2.061.206
(24.943)	(25.200)
<u>9.958.455</u>	<u>10.825.850</u>
<u>12.093.211</u>	<u>12.861.856</u>
<u>13.760.213</u>	<u>15.545.162</u>

195.080

1.000.000

%5.5

(

390.160

2.000.000

%5.5

(

390.160

2.000.000

.%4.5

%4

,%3.25

,%2.5

(

7

2004

2005

25.756.602

27.317.015

90

(366.393)

(451.972)

( )

:

25.390.209

26.865.043

%13 : 2004) %15.50 %14

.(%14

( )

2005 31

8

2004

2005

5.480.000

5.480.000

91 -

.( 2004 :%14) %15

9

2004

2005

1.587.795

2.201.362

2.657.703

2.862.743

59.191

44.262

4.304.689

5.108.367

(1)

109.292

114.726

( 9 )

588.094-

109.292

114.726

(2)

4.413.981

5.223.093

(2+1)

(1.067.498)

(1.345.726)

( 9 )

(25.829)

(36.320)

( 9 )

(1.093.327)

(1.382.046)

3.320.654

3.841.047

: 2004

31)

1.908.933

2005

31

.( 1.157.716

588.094

4

. 2008

3

2007

%.1

( )

1998

27

1998

(38)

(85)

1991

(31)

1999

(12)

(9)

( )

2005 31

( )

9

----- 2004 31 -----		----- 2005 31 -----			
964.492	43.030	921.462	1.067.498	52.293	1.015.205
2.468	271	2.197	19.070	1.401	17.669
(19.560)	-	(19.560)	(119)	-	(119)
<u>947.400</u>	<u>43.301</u>	<u>904.099</u>	<u>1.086.449</u>	<u>53.694</u>	<u>1.032.755</u>
(149.702)	(6.691)	(143.011)	(129.780)	(5.625)	(124.155)
<u>269.800</u>	<u>15.683</u>	<u>254.117</u>	<u>389.057</u>	<u>16.490</u>	<u>372.567</u>
<u>120.098</u>	<u>8.992</u>	<u>111.106</u>	<u>259.277</u>	<u>10.865</u>	<u>248.412</u>
<u>1.067.498</u>	<u>52.293</u>	<u>1.015.205</u>	<u>1.345.726</u>	<u>64.559</u>	<u>1.281.167</u>

(%2 : 2004 31) %2

(

2004	2005	
16.033	25.829	1
-	54	
-	(1.862)	
(557)	(41)	
<u>10.353</u>	<u>12.340</u>	
<u>25.829</u>	<u>36.320</u>	31



( )

2005 31

10

2004	2005		%			
17.982	17.982	1.497.200	0.788	( )	-	-
2.818	2.818	234.650	0.783	( )	-	-
6.344	6.344	528.250	1.371	( )	-	-
<u>27.144</u>	<u>27.144</u>	<u>2.260.100</u>				
2.067	2.067		0.344		-	
18.324	19.469		0.167	( 10 )	-	
-	58.524			( 10 )		
<u>20.391</u>	<u>80.060</u>					
47.535	107.204					
<u>(29.211)</u>	<u>(29.211)</u>			( 10 )		:
<u>18.324</u>	<u>77.993</u>					
					-	(
31)	9.98	2004	31			.
					(	9.86 : 2004
2004	2005					:
20.734	18.324				1	
173	911					
(2.583)	234				( ) /	
<u>18.324</u>	<u>19.469</u>				31	
( )						(
	2004	22	(53)		300,000	
						(



( )

2005 31

11

2004	2005
4.246	4.133
200.878	231.462
71.946	38.236
29.234	29.234
-	10.000
-	1.000
7.887	18.047
<u>314.191</u>	<u>332.112</u>

480 : 2004)

480

(

12

1.921.925	118.430	63.737	184.927	36.790	1.518.041	2004	31
<u>161.070</u>	<u>5.459</u>	<u>1.655</u>	<u>36.741</u>	<u>2.830</u>	<u>114.385</u>		
<u>2.082.995</u>	<u>123.889</u>	<u>65.392</u>	<u>221.668</u>	<u>39.620</u>	<u>1.632.426</u>	2005	31
257.642	85.595	45.758	77.650	12.284	36.355	2004	31
<u>48.394</u>	<u>13.930</u>	<u>6.191</u>	<u>16.874</u>	<u>3.802</u>	<u>7.597</u>		
<u>306.036</u>	<u>99.525</u>	<u>51.949</u>	<u>94.524</u>	<u>16.086</u>	<u>43.952</u>	2005	31
<u>1.776.959</u>	<u>24.364</u>	<u>13.443</u>	<u>127.144</u>	<u>23.534</u>	<u>1.588.474</u>	2005	31
<u>1.664.283</u>	<u>32.835</u>	<u>17.979</u>	<u>107.277</u>	<u>24.506</u>	<u>1.481.686</u>	2004	31

1999 (144)

1999 1

(16)

. 1999 31

1999 31

( )

2005 31

13

2004	2005
28.529	46.207
88.573	51.707
<u>117.102</u>	<u>97.914</u>

14

2004	2005
10.172.278	12.613.097
22.108.618	23.063.501
16.510.335	18.460.530
592.983	466.593
1.899.381	2.105.308
<u>51.283.595</u>	<u>56.709.029</u>

15

2004	2005
360.230	395.471
183.248	188.021
24.387	23.849
75.776	71.415
-	-
18.837	10.922
54.587	77.326
326.000	326.000
78.710	98.626
<u>1.121.775</u>	<u>1.191.630</u>

( 15 )

( 15 )

( 15 ) ( )

(

15

( )

2005 31

2004	2005	( )	15
57.790	75.776		(
340	3.033		1
29.180	14.766	(25 )	
(11.534)	(22.160)	(23 )	
<u>75.776</u>	<u>71.415</u>		

( ) (

2004	2005	( )	1
221.260	-		1
571.724	850.879	( )	:
(571.724)	(850.879)		
221.260	-	( )	
(221,260)	-		:
<u>-</u>	<u>-</u>		

16

2004	2005		1
390.392	473.617		1
<u>473.617</u>	<u>704.870</u>		
864.009	1.178.487		
(390.392)	(473.617)		
<u>473.617</u>	<u>704.870</u>		

17

/

2000

2005 4

. 2004 31

( )

2005 31

17

6.000 : 2004)

1.000

6,000

6,000

.(

1.000

6.000

: 2004)

1.000

4.000

4.000

.(

1.000

2.700

2.700

1991 (35)

(35)

- % 15
- % 15
- % 65
- % 2
- % 3

1999 31

(39)

( )

18

2005 31

5.108.094 1.185.257 6.293.351

2.890.496 905.425 3.795.921

6.576.909 - 6.576.909

256.016 - 256.016

28.877 14.626 43.503

14.860.392 2.105.308 16.965.700

( )

2005 31

( ) ( )

18

2004 31

3.783.071	1.005.925	4.788.996
2.565.595	879.750	3.445.345
4.675.578	-	4.675.578
267.691	-	267.691
18.816	13.706	32.522
<u>11.310.751</u>	<u>1.899.381</u>	<u>13.210.132</u>

19

2004 2005

329.750	539.691
3.374	3.042
1.181	1.156
2.729	4.717
<u>337.034</u>	<u>548.606</u>

9.611	32.995
2.290	2.928
192.765	359.110
204.666	395.033
383.125	431.969
587.791	827.002
<u>924.825</u>	<u>1.375.608</u>

20

2004 2005

1.234.677	1.339.977
1.475.873	1.842.890
<u>2.710.550</u>	<u>3.182.867</u>

( )

2005 31

21

2004	2005
63.411	70.106
114.890	153.518
25.869	27.796
4.163	4.145
94.587	90.415
6.861	8.486
<u>54.275</u>	<u>65.464</u>
<u>364.056</u>	<u>419.930</u>

22

2004	2005
25.095	7.581
<u>25.372</u>	<u>29.360</u>
<u>50.467</u>	<u>36.941</u>

23

2004	2005
149.702	129.780
11.534	22.160
3.836	-
<u>11.146</u>	<u>16.454</u>
<u>176.218</u>	<u>168.394</u>

( 9 )

( 15 )

(BCCI)



( )

2005 31

24

2004 2005

449.230 479,210

45.628 48.394

28.521 31.638

24.156 24.043

16.095 20.149

21.967 20.977

19.426 24.547

11.246 19.112

14.479 11.173

15.711 17.699

1.184 1.149

5.025 11.723

14.237 15.944

47.368 50.231

714.273 775.989

(12 )

25

2004 2005

269.800 389.057

29.180 14.766

6.861 12.362

188.000 -

277 11.392

19.022 -

513.140 427.577

( 9 )

( 15 )

(33 )

26

2004 2005

40.000 44.000

( )

2005 31

2004	2005	27
879.575	1.309.045	
2.100.000	2.700.000	
419	485	

28

2004 2005

3.491	3.803
3.840	3.756
472	533
379	396

29

2005 31

(

6 3  
6 3

10.661.214	-	-	-	10.661.214
15.545.162	975.400	585.240	-	13.984.522
26.865.043	-	-	-	26.865.043
5.480.000	-	-	-	5.480.000
3.841.047	1.124.464	884.172	423.565	1.408.846
77.993	77.993	-	-	-
62.470.459	2.177.857	1.469.412	423.565	58.399.625
97.914	-	-	-	97.914
56.709.029	118.905	15.806.227	7.075.092	33.708.805
56.806.943	118.905	15.806.227	7.075.092	33.806.719



( )

2005 31

( )

29

2004 31

(

6

3

6

3

7.679.564	-	-	-	7.679.564
13.760.213	929.200	278.760	371.680	12.180.573
25.390.209	-	-	-	25.390.209
5.480.000	-	-	-	5.480.000
3.320.654	1.076.804	1.082.633	458.101	703.116
18.324	18.324	-	-	-
<u>55.648.964</u>	<u>2.024.328</u>	<u>1.361.393</u>	<u>829.781</u>	<u>51.433.462</u>
117.102	-	-	-	117.102
<u>51.283.595</u>	<u>127.087</u>	<u>14.279.198</u>	<u>7.215.436</u>	<u>29.661.874</u>
<u>51.400.697</u>	<u>127.087</u>	<u>14.279.198</u>	<u>7.215.436</u>	<u>29.778.976</u>

30

2005 31

(

%	%	%	%	%
-	-	-	-	13.00
2.37	2.39	-	2.08	-
2.15	4.40	4.30	3.85	-
-	-	-	-	14.60
-	-	-	-	14.23
			8.00	18.50
1.15	2.19	2.00	2.00	13.00

( )

2005 31

( )

30

2004 31

(

%	%	%	%	%
-	-	-	-	13.00
1.59	3.65	-	1.07	-
2.03	4.63	1.99	1.99	-
-	-	-	-	13.99
-	-	-	-	14.00
			6.50	18.50
1.15	2.12	0.60	0.71	13.00

31

2005 31

(

10.661.214	-	10.661.214	-	-	-	-
15.545.162	-	15.545.162	-	-	-	-
26.865.043	-	26.865.043	-	-	-	-
5.480.000	-	5.480.000	-	-	-	-
3.841.047	1.520.494	71.467	8.678	1.836.460	-	403.948
77.993	-	77.993	-	-	-	-
<u>62.470.459</u>	<u>1.520.494</u>	<u>58.700.879</u>	<u>8.678</u>	<u>1.836.460</u>	<u>-</u>	<u>403.948</u>
97.914	-	97.914	-	-	-	-
<u>56.709.029</u>	<u>48.270.984</u>	<u>585.513</u>	<u>1.861.114</u>	<u>2.698.473</u>	<u>555.140</u>	<u>2.737.805</u>
<u>56.806.943</u>	<u>48.270.984</u>	<u>683.427</u>	<u>1.861.114</u>	<u>2.698.473</u>	<u>555.140</u>	<u>2.737.805</u>
<u>16.965.700</u>	<u>4.571.291</u>	<u>2.538.404</u>	<u>341.660</u>	<u>8.947.903</u>	<u>-</u>	<u>566.442</u>

( )

2005 31

2004 ( )  
31 ( )

31

7.679.564	-	7.679.564	-	-	-	-	-
13.760.213	-	13.760.213	-	-	-	-	-
25.390.209	-	25.390.209	-	-	-	-	-
5.480.000	-	5.480.000	-	-	-	-	-
3.320.654	928.018	-	2.074	2.302.787	-	87.775	-
18.324	-	18.324	-	-	-	-	-
<u>55.648.964</u>	<u>928.018</u>	<u>52.328.310</u>	<u>2.074</u>	<u>2.302.787</u>	-	<u>87.775</u>	-
117.102	-	117.102	-	-	-	-	-
<u>51.283.595</u>	<u>45.546.972</u>	<u>65.598</u>	<u>1.697.504</u>	<u>2.969.149</u>	<u>149.398</u>	<u>854.974</u>	-
<u>51.400.697</u>	<u>45.546.972</u>	<u>182.700</u>	<u>1.697.504</u>	<u>2.969.149</u>	<u>149.398</u>	<u>854.974</u>	-
<u>13.210.132</u>	<u>4.425.487</u>	<u>605.653</u>	<u>878.109</u>	<u>6.803.569</u>	<u>10.818</u>	<u>486.496</u>	-

32

33

/



( )

2005 31

34

%15

%25

, 1998 (6)

-:

2004

2005

%

%

290.468	6.26	407.522	6.90
333.898	7.20	149.753	2.50
7.534	0.16	4.739	0.10
169.362	3.65	107.100	1.80
52.531	1.13	317.843	5.40
8.043	0.17	3.449	0.10
13	-	4.102	0.10
<u>861.849</u>	<u>18.57</u>	<u>994.508</u>	<u>16.90</u>

185.84 : 2004

31)

195.08

2005

31

.(

35

.(

764 : 2004

31)

114

2005

31

36

2005

(83)

2005

15

/

- 
- 
- 

37

38

[www.nbyemen.com](http://www.nbyemen.com)



البنك الأهلي اليمني  
National Bank Of Yemen

الخبرة والثقة

